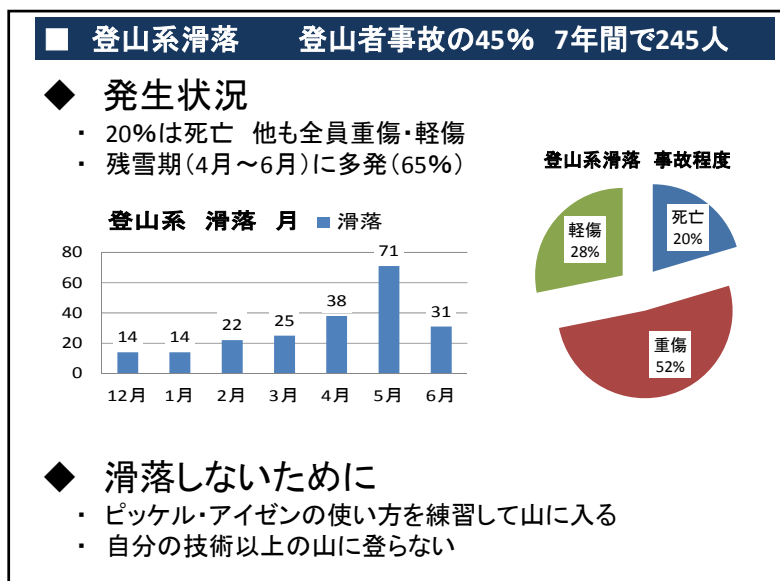
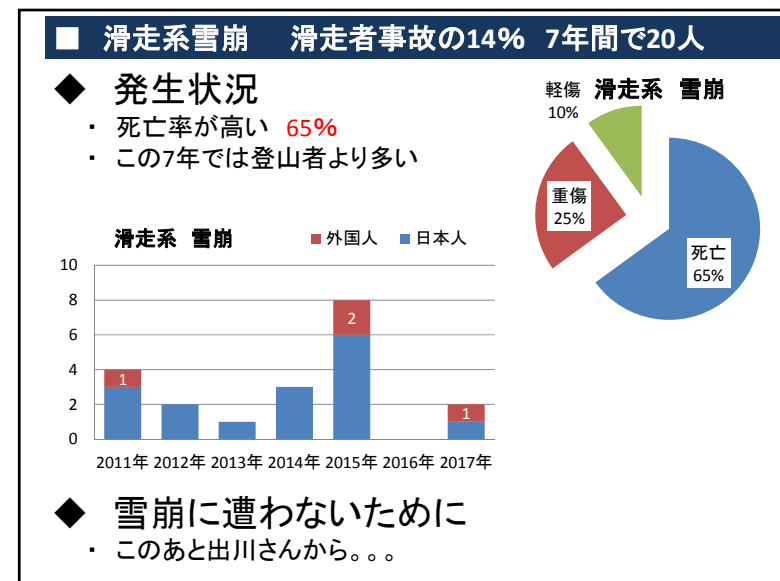
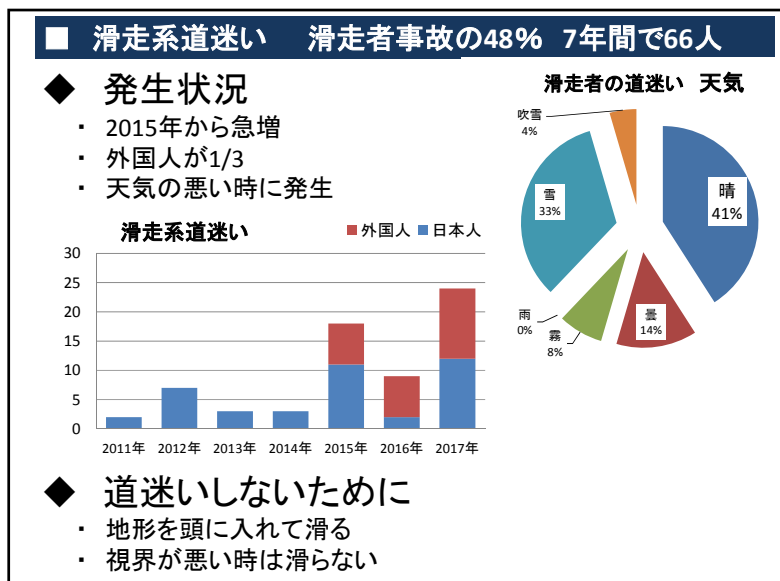


### ■ 事故の内容が違うのは、意識・行動の違い

滑走系		登山系	
1 道迷い	48%	1 滑落	45%
2 転倒	17%	2 道迷い	14%
3 雪崩	14%	3 疲労	9%
		⋮	
		9 雪崩	3%

7年間の遭難者数 139名  
 7年間の遭難者数 552名



滑走者も登山者も  
安全の確保されていない  
山の中に入っていることを意識して

十分な準備で、慎重な行動を！

END